




STAR FX



Für mehr Informationen wenden Sie sich bitte an:

Finexo | Mörsenbroicher Weg 191 | 40470 Düsseldorf
Tel: +49-211-687887-0 | Fax: +49-211-687887-22
E-Mail: info@finexo.de | Internet: www.finexo.de

Finexo – eine Marke der DTS GmbH unter Haftung der
DonauCapital Wertpapier AG (www.donaucapital.de)



Übersicht

Das Kapital wird auf Basis einer Vielzahl von Währungspaaren investiert, wobei das Konto grundsätzlich in EUR geführt wird. Ein erfahrenes Team von Devisenhändlern setzt eine Reihe unterschiedlicher Strategien ein, um bei begrenztem Risiko Erträge zu erwirtschaften.

Das Modell

Es werden ausschließlich 8 Hauptwährungen gehandelt, so daß die Trader aus 28 Währungspaaren auswählen können. Diese basieren auf den Währungen EUR, USD, GBP, JPY, CHF, CAD, AUD und NZD.

In einer Kombination von fundamentaler und technischer Analyse kommt eine Vielzahl von Parametern zum Einsatz (z. B. Bruttoinlandsprodukt, Inflationsrate, Zinshöhe, Arbeitsmarktdaten sowie Oszillatoren, gleitende Durchschnitte und Volumenindikatoren), um auf Basis eines definierten Prozesses potentiell profitable Trades zu identifizieren.

Risikoreduzierung


Jede eingegangene Position wird sofort mit einem Stop-Loss abgesichert. Die Höhe des Stop-Loss' beträgt maximal 0,6 % des Gesamtkapitals. Bei Positionen, die bereits die Gewinnzone erreicht haben, werden sog. Trailing-Stops (also nachfolgende Stops) eingesetzt, um das Ergebnis zu optimieren.

Der eingesetzte Hebel beträgt typischerweise (nicht mehr als) 1:2, ein im Devisenhandel (sehr) konservativer Wert. Darüber hinaus werden vor dem Handelsschluß grundsätzlich alle Positionen geschlossen, um sich vor unkontrollierbaren Verlusten während der handelsfreien Zeiten (sog. „Slippage“) zu schützen.

Die eingesetzten Handelsstrategien werden regelmäßig überprüft und bei Bedarf angepaßt oder ausgetauscht.

Statistik

- 63,6 % aller Handelsmonate konnten mit einem Gewinn abgeschlossen werden
- in den letzten zehn Jahren betrug die durchschnittliche Jahresrendite 30,8 %





Die Trader

Star FX wird vom Schweizer Unternehmen Mercury Forex AG betreut. Das Team besteht aus erfahrenen Devisenspezialisten mit fundierter wirtschaftlicher und finanzwissenschaftlicher Ausbildung. Der Senior des Teams, John Birkins, war zuvor tätig für UBS (1986 bis 1989) und Credit Suisse (1989 bis 1993); dort wurde er von der Bank of England als *Chief Dealer* genehmigt. Er wird von weiteren, international tätigen Experten unterstützt.

Die Vorteile von Star FX

Aufgrund der Verteilung des Kapitals auf eine Vielzahl von Währungspaaren ist Star FX unempfindlich gegen Währungsschwankungen bzw. systembedingte Veränderungen, die nur ein Währungspaar betreffen. Die stetigen Profite ergeben sich aus einer Reihe von Transaktionen, die unabhängig voneinander erfolgen.

Nutzen Sie die Chancen des Devisenhandels!

Im Devisenhandel ist es möglich, sowohl von steigenden als auch von fallenden Kursen einer Währung zu profitieren. Darüber hinaus kennt der Devisenhandel keine Schwäche-phase („Baisse“), da der sinkende Wert einer Währung immer den steigenden Wert der jeweils anderen Währung dieses Währungspaares bedeutet. Somit sind „depressive“ Marktphasen, bei denen (fast) alle Marktteilnehmer verlieren, ausgeschlossen.

Der Handel mit Währungen stellt eine völlig eigene Anlageklasse dar, deren Ergebnisse unabhängig von der Entwicklung klassischer Anlagen wie Aktien oder festverzinslicher Wertpapiere sind. Als Anleger bietet sich Ihnen somit nicht nur die Chance auf ein renditestarkes Investment, sondern Sie profitieren zusätzlich von der besseren Diversifizierung Ihres Portfolios.

Nutzen Sie also diese einzigartige Chance, die der Währungshandel auch für Privatinvestoren bietet und investieren Sie in Star FX! Profitieren Sie von den herausragenden Ertragschancen des Devisenhandels, ohne selbst handeln zu müssen!





Erzielte Ergebnisse

(es handelt sich um Nettorenditen nach Abzug aller Gebühren und der Erfolgsbeteiligung)

Basisdaten	
Strategieeinführung	Januar 1995
Mindestinvestition	Euro 5.000
Verfügbarkeit	monatlich
Mindestanlagezeitraum	drei Monate
Verlustbegrenzung	maximal 25 % ¹
Erfolgsbeteiligung (Performance fee)	40 % des monatlichen Profits (Höchststandbasis ²)
Management-Gebühren	keine
Bankgebühr für die Produktstrukturierung	1,25 % pro Jahr; täglich abgerechnet

Statistik	
durchschn. monatliche Rendite	2,6 %
Durchschn. Jahresrendite	30,8 %
Anteil profitabler Monate	63,6 %
Standardabweichung	5,3 %
jährliche „Sharpe Ratio“	1,6
höchster Monatsgewinn	16,3 %
höchster Monatsverlust	-11,9 %

Monatliche Rendite (%)

	Jan	Feb	Mrz	Apr	Mai	Jun	Jul	Aug	Sep	Okt	Nov	Dez	Jahr	Total
1995	8,7	6,6	-4,1	9,7	6,5	-8,6	-4,9	16,3	10,4	8,2	-3,6	10,0	55,2	55,2
1996	6,9	4,4	-5,7	8,3	-5,2	5,5	2,4	-0,5	8,8	6,7	7,4	-3,4	35,5	90,8
1997	11,6	7,4	6,4	-3,7	10,6	6,8	-3,2	-3,4	14,2	6,8	7,8	-5,5	55,7	146,4
1998	-7,4	-0,9	7,6	6,7	-3,9	9,4	7,4	-2,7	7,5	4,1	5,2	-3,4	31,8	178,2
1999	-6,4	-3,6	-0,6	9,4	13,0	8,7	6,1	-6,5	10,1	4,4	-3,2	5,4	36,8	215,0
2000	2,8	-6,6	-11,9	7,2	15,2	-7,7	10,0	4,4	5,9	7,9	-4,0	0,9	24,0	239,1
2001	-4,1	7,1	7,2	7,7	5,0	-4,0	-1,3	3,7	10,6	5,8	4,9	-3,1	39,5	278,6
2002	8,9	5,9	7,9	4,9	-2,7	4,9	-7,0	-4,2	13,2	7,5	6,9	4,4	50,5	329,1
2003	6,0	5,3	-2,1	6,8	4,8	-3,3	-3,1	-1,4	10,7	5,2	3,6	4,7	37,3	366,3
2004	7,1	5,2	7,4	-1,6	5,6	5,6	-2,8	8,6	5,7	-4,2	-5,7	3,1	34,0	400,3
2005	-1,9	7,6	5,5	7,2	4,7	1,3	-2,3	-1,5	7,7	4,6	0,2	-4,9	28,1	428,5
2006	6,7	1,1	1,5	-1,2	7,8	2,1	0,7	1,4	0,4	0,2	1,4	1,5	23,5	452,0
2007	1,5	-0,6	1,9	2,5	2,4	-1,1	0,2	-1,1	0,9	-3,8	-0,4	-1,3	0,9	452,8
2008	2,4	6,9	3,7	-6,0	0,6	-1,3	8,7	7,4	3,5	9,0	0,6	1,5	36,9	489,7
2009	-1,8	3,2	4,5	0,1	0	-0,6	-1,9	-0,1	-0,4	-2,0	-1,2	-1,8	-2,0	487,7
2010	-0,7	0,3	-1,7	-0,6	-4,3	-0,8	0,0						-7,9	479,8

1 Die Verlustbegrenzung wird technisch bestmöglich umgesetzt und kann nicht exakt garantiert werden.

2 Als Vergleichswert gilt jeweils der höchste Wert, der im Rahmen der Anlagestrategie erzielt wurde. Sollten zwischenzeitlich Verluste eintreten, fällt die Erfolgsbeteiligung erst nach Überschreiten des alten Höchststandes wieder an.

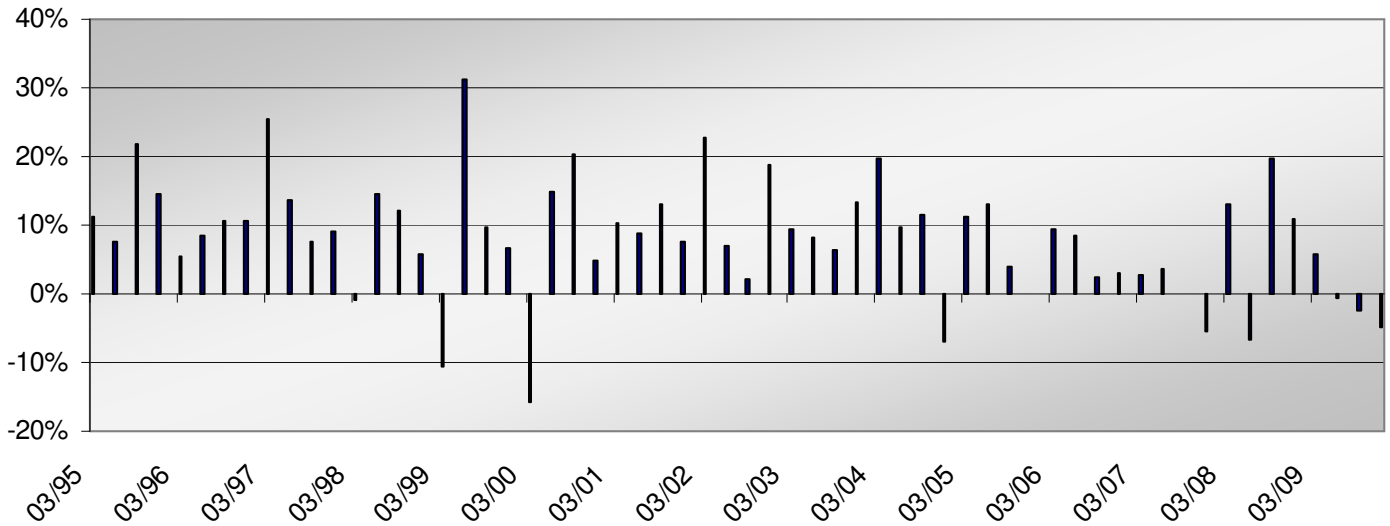




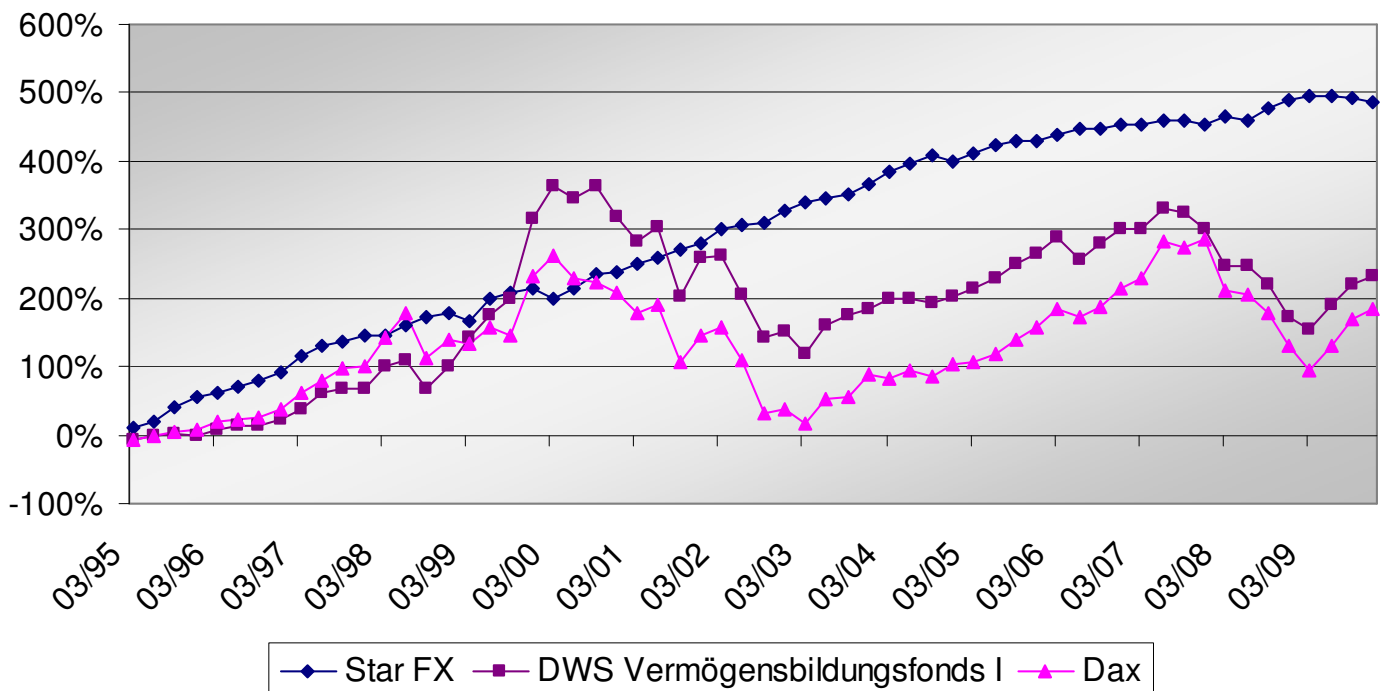
Erzielte Ergebnisse

(es handelt sich um Nettorenditen nach Abzug aller Gebühren und der Erfolgsbeteiligung)

Rendite je Quartal



Gesamtrendite





Kontoführung / Plattform



Bei den fünften jährlichen e-FX Awards wurde die Saxo-Bank zum vierten Mal hintereinander für die beste Endkundenplattform ausgezeichnet.



Die Saxo-Bank wurde als die schnellstwachsende Bank in der Kategorie von 100 bis 250 Milliarden USD Handelsvolumen ausgezeichnet.



Im Juni 2008 wurde die Saxo-Bank vom Londoner Magazin "World Finance" als institutioneller FX-Anbieter des Jahres ausgezeichnet.



Zum zweiten Mal hintereinander wurde unsere Handelsplattform vom Profit & Loss, dem führenden britischen Finanzmagazin, als beste Endkundenplattform ausgezeichnet.



Die Saxo-Bank gewann vier erste Plätze, und zwar für die Ausführungsgeschwindigkeit, die Qualität der Preisstellung, den „Post-trade“-Service und ihre Devisenoptionen.

Alle Renditeangaben sind tatsächlich erzielte Handelsergebnisse (kein sog. Back-testing). In der Vergangenheit erzielte Erfolge und Resultate sind nicht notwendigerweise als Indikator für zukünftige Anlageerfolge geeignet.

Im Laufe der Weiterentwicklung von Star FX werden die zugrundeliegenden Handelssysteme bzw. Händler gelegentlich adaptiert bzw. ausgetauscht. Die in dieser Broschüre veröffentlichten Ergebnisse sind jeweils die des aktuell angebotenen Gesamtsystemes, auch wenn bereits in der Vergangenheit investierte Kunden im Einzelfall abweichende Ergebnisse erzielt haben. Seit dem 01.05.2009 wird das derzeit im Rahmen von Star FX eingesetzte System genutzt.

Der Kunde versteht und akzeptiert, daß er nicht aktiv in das Handelsgeschehen involviert ist und er auch keine Möglichkeit hat, Entscheidungen bezüglich der Handelsaktivitäten zu beeinflussen oder durchzuführen. Der Kunde versteht und akzeptiert, daß keine Garantie für einen Anlageerfolg oder das Nichteintreten eines Verlustes gegeben werden kann.

Der Kunde versteht und akzeptiert den hochspekulativen Ansatz sowohl des Devisenhandels als auch der gewählten Anlagestrategie. Der Kunde bestätigt, daß er die finanziellen Risiken des Devisenhandels und der Transaktionen der Anlagestrategie verstanden hat. Darüber hinaus hat er verstanden, daß es sich um ein stark gehebeltes, hochspekulatives und volatiles Investment handelt (so daß kleine Preisbewegungen zu erheblichen Verlusten führen können) sowie die Tatsache, daß diese Transaktionen nicht bankenseitig reguliert sind. Der Kunde bestätigt und akzeptiert, daß er auch große Teile seines gehebelten Investments verlieren kann. Der Verlust des Kunden ist beschränkt auf sein Gesamtinvestment sowie eventuell zwischenzeitlich entstandene Gewinne. Eine Nachschußpflicht ist ausgeschlossen.

